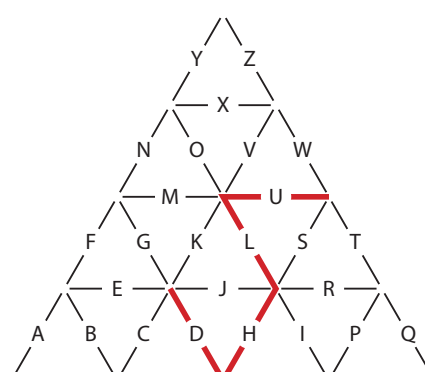
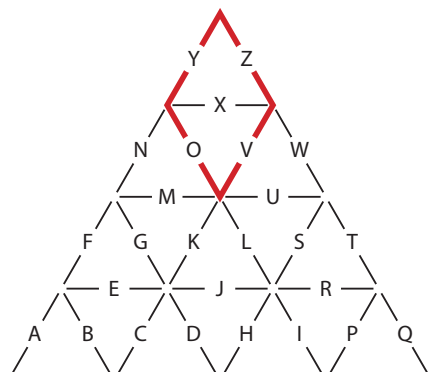
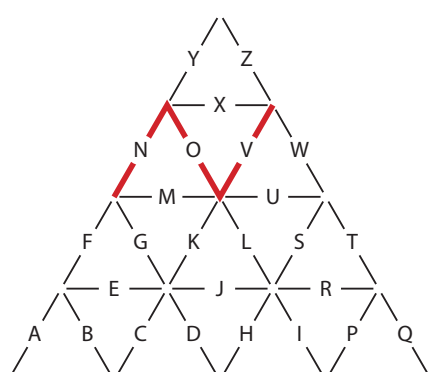
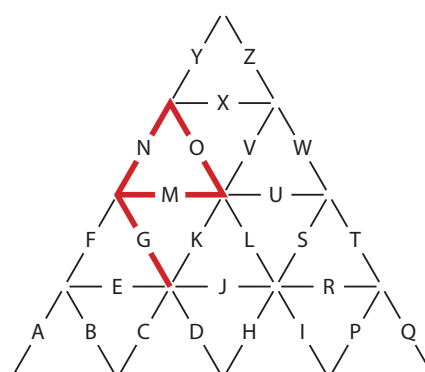
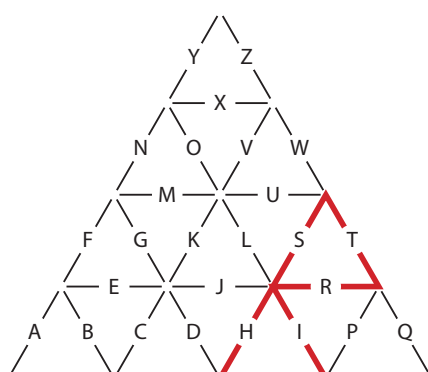
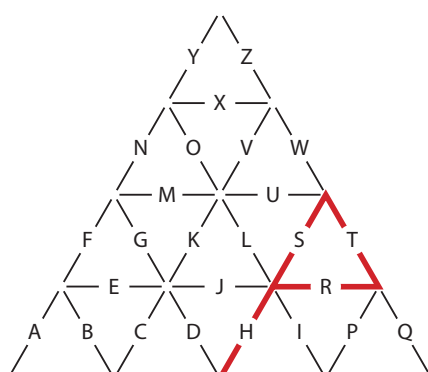


## [ zadání ]

Vyberte si náhodně jeden typ. Třeba kříž, ten je takový neutrální. Na doplnění bychom vám doporučili srdce, i když to někdy přijde dost draho. Zatím máte jen půlku, ale s tím si vystačíte hrát docela dlouho. A nejen to, i stavět. Začněte hezky zleva a vždy, když budete moct přidat něco nahoru, hned to udělejte, i když se to běžně takhle nedělá. Jak to má nakonec vypadat, ptáte se? Nesnažte se, aby to bylo co nejdelší, ale zkuste vytvořit obrazec. Nějaký pěkně pravidelný. Materiálu byste na něj měli mít tak akorát. Až ho budete mít, zkuste v něm najít slova, která jsme do něj ukryli. Měli byste najít tato: hrst, stříh, gnóm, nov, vozy a dluh.



**PRENOS**

## [ řešení ]

Šifra popisuje skládání domečku z karet, ke kterému použijeme kompletní sadu dvou karetních typů (např. kříže a srdce, jak nabádá šifra). Máme k dispozici celkem 26 karet, tedy tolik, kolik je písmen anglické abecedy. Postupujeme-li podle návodu a označujeme si postupně každou nově přidanou kartu písmenem, které je v abecedě právě na řadě, vystavíme čtyřpatrový dům z karet. Následně se soustředíme na v šifře uvedená slova. Když najdete karty v domečku korespondující s daným slovem a vyznačíte si je, tak při pohledu zepředu čtete relativně pěkná písmenka, která ve výsledku tvoří šestipísmenné heslo.

## [ vaše komentáře ]

---

---

---

---

---

---

---

---

---

---